



ТЕРРИТОРИАЛЬНЫЙ ОРГАН  
ФЕДЕРАЛЬНОЙ СЛУЖБЫ  
ГОСУДАРСТВЕННОЙ СТАТИСТИКИ  
ПО ИРКУТСКОЙ ОБЛАСТИ

# ВАЛОВОЙ РЕГИОНАЛЬНЫЙ ПРОДУКТ ИРКУТСКОЙ ОБЛАСТИ

за 2022 год

# СОДЕРЖАНИЕ

Производство валового регионального продукта по Иркутской области	3
Динамика изменения ВРП	4
Динамика производства ВРП на душу населения	5
Региональная структура ВРП	6
Региональная структура ВРП Сибирского федерального округа	7
Структура ВРП по видам экономической деятельности	8
Индекс физического объема ВРП по видам экономической деятельности	9
Структура ВРП по институциональным секторам	10
Индекс физического объема ВРП по институциональным секторам	11
ВРП по регионам Сибирского федерального округа	12

# ПРОИЗВОДСТВО ВАЛОВОГО РЕГИОНАЛЬНОГО ПРОДУКТА ПО ИРКУТСКОЙ ОБЛАСТИ

ИРКУТСКСТАТ

2022 г.

**Валовый региональный  
продукт**

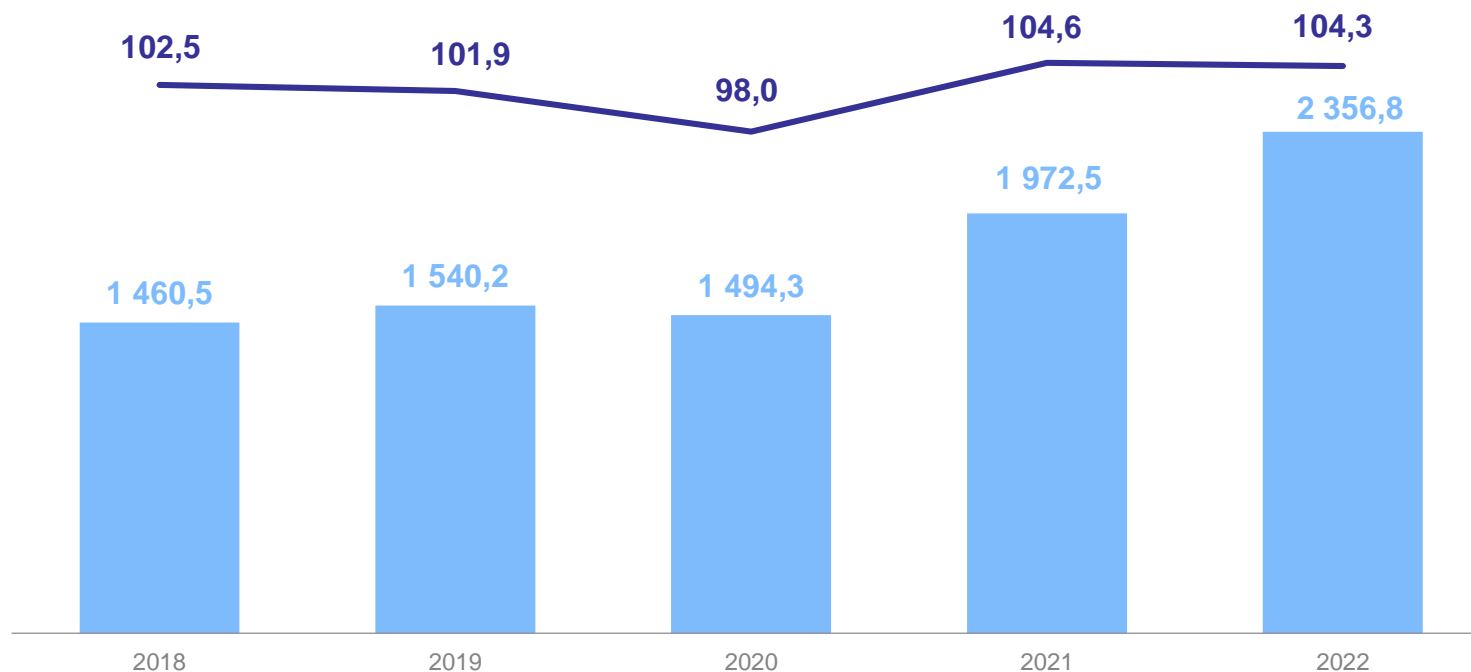
(в текущих основных ценах)

**2 356,8** млрд рублей

**Индекс физического  
объема**

(в постоянных ценах; в % к предыдущему  
году)

**104,3%**



● Валовый региональный продукт, млрд рублей

— Индекс физического объема, в % к предыдущему году

# ДИНАМИКА ИЗМЕНЕНИЯ ВРП\*

в % к предыдущему году

ИРКУТСКСТАТ

2022 г.

## Индекс физического объема

(в % к предыдущему году)

Российская Федерация\*\*

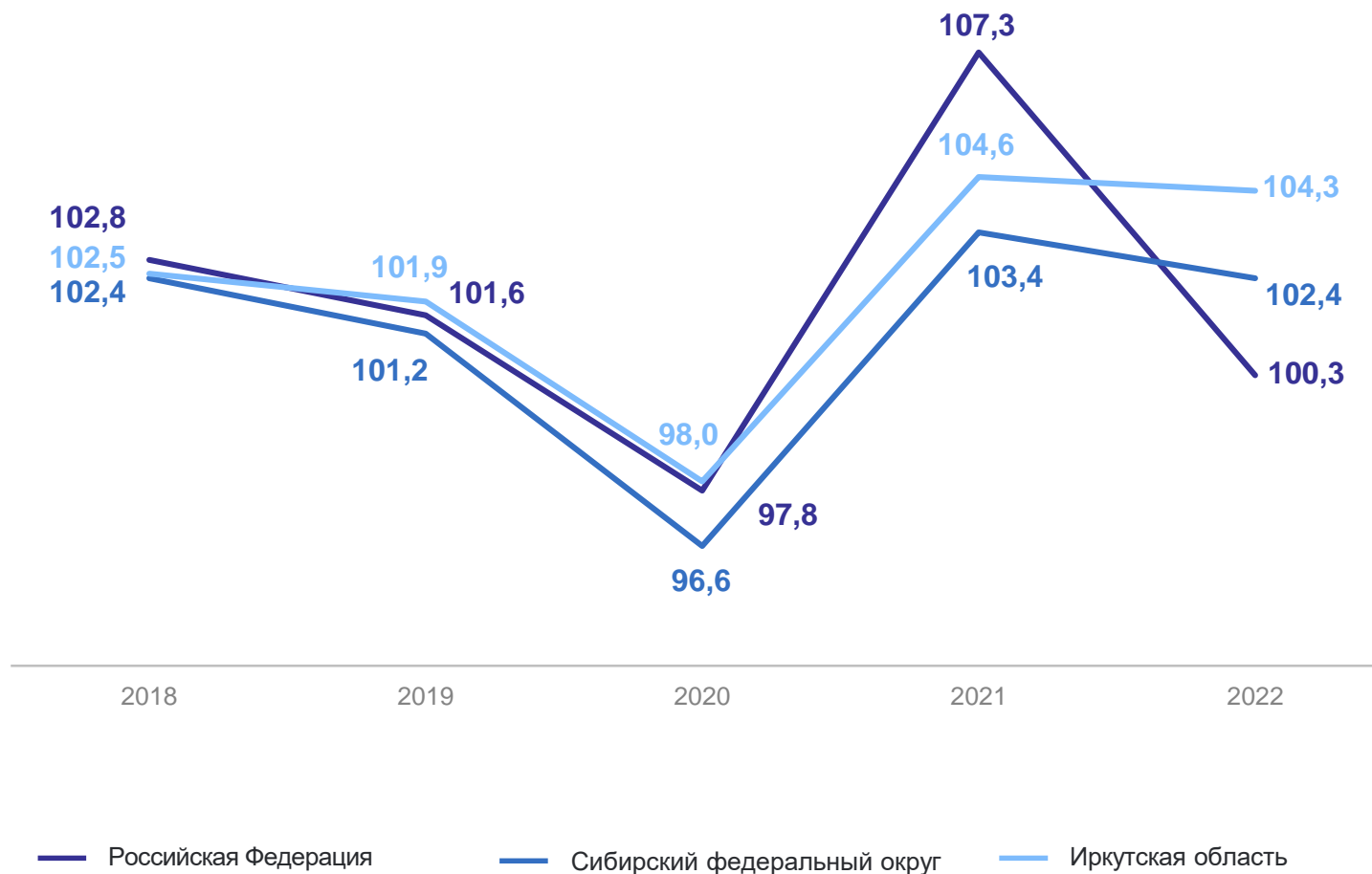
**100,3%**

Сибирский федеральный округ

**102,4%**

Иркутская область

**104,3%**



\*ВРП – валовый региональный продукт

\*\*Без учета статистической информации по Донецкой Народной Республике (ДНР), Луганской Народной Республике (ЛНР), Запорожской и Херсонской областям

# ДИНАМИКА ПРОИЗВОДСТВА ВРП НА ДУШУ НАСЕЛЕНИЯ

тыс. рублей

ИРКУТСКСТАТ

2022 г.

Российская Федерация

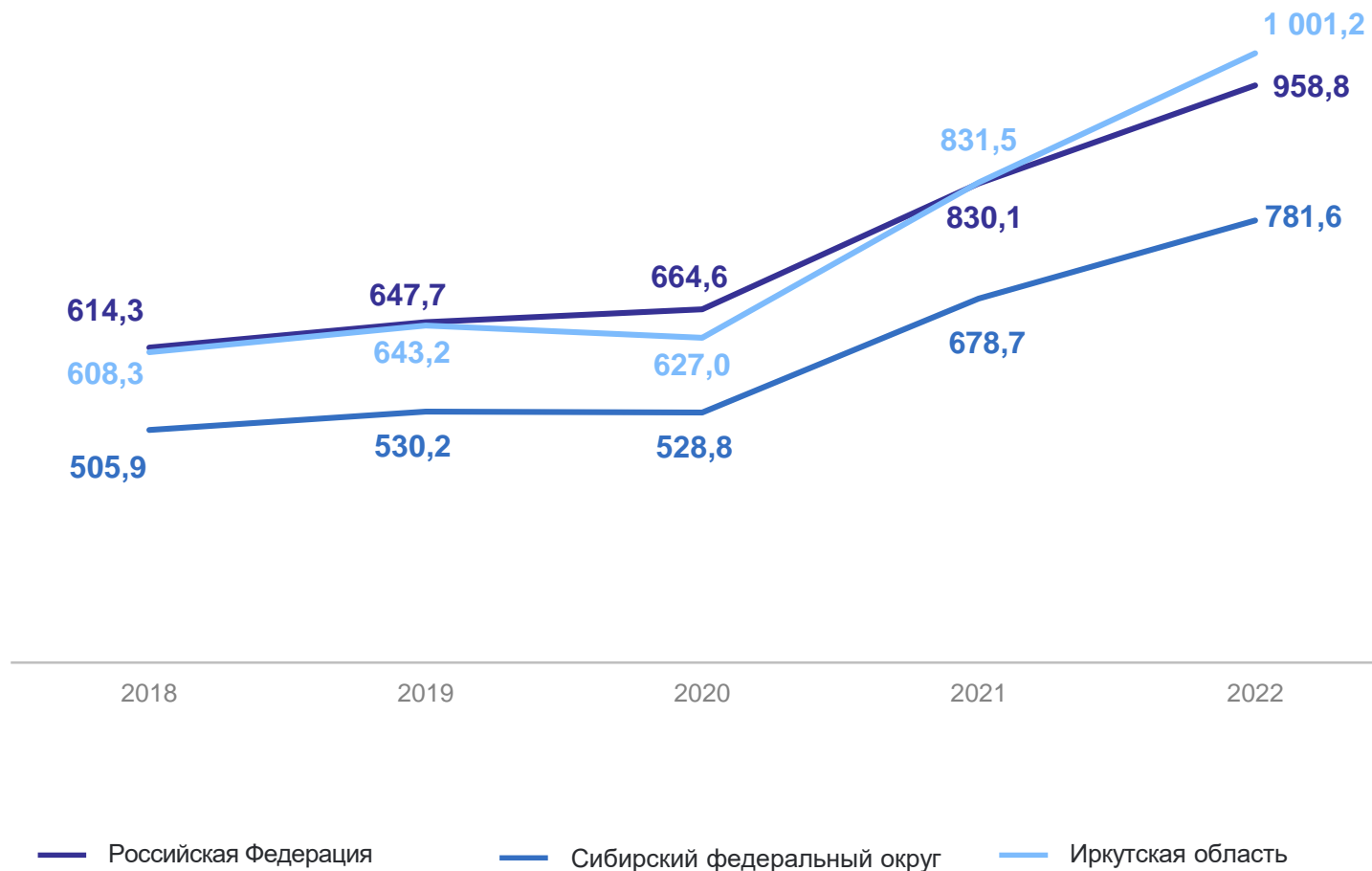
**958,8**

Сибирский федеральный округ

**781,6**

Иркутская область

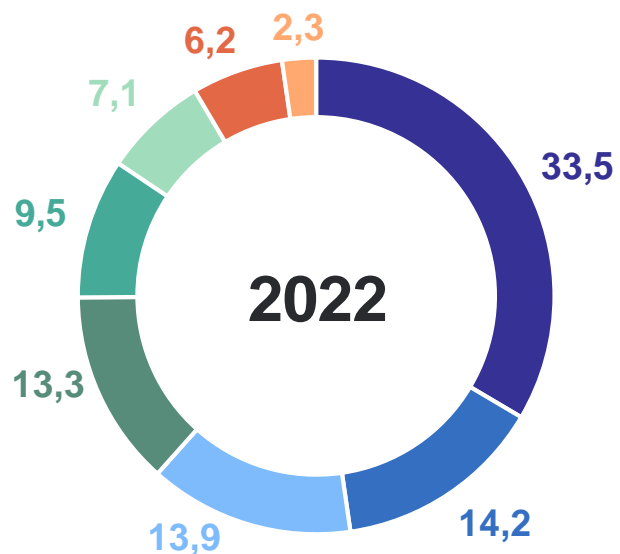
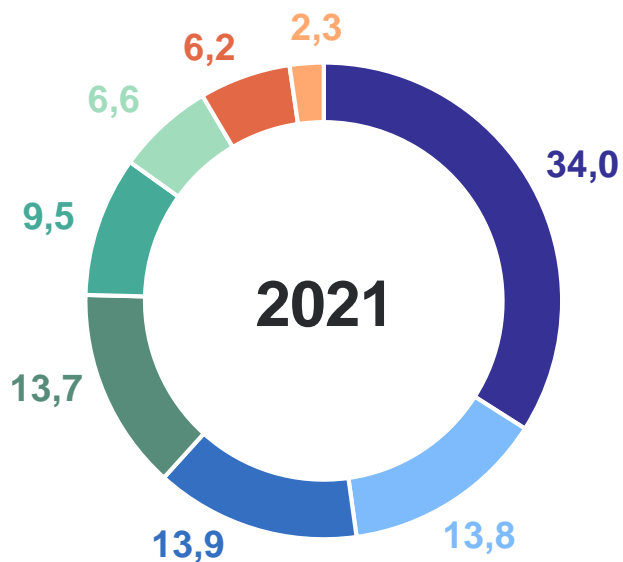
**1001,2**



# РЕГИОНАЛЬНАЯ СТРУКТУРА ВРП РОССИИ

удельный вес федеральных округов в суммарном ВРП России; в % к итогу

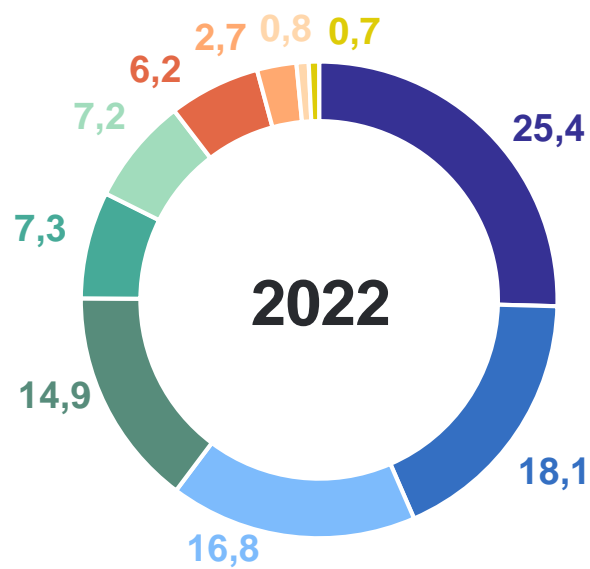
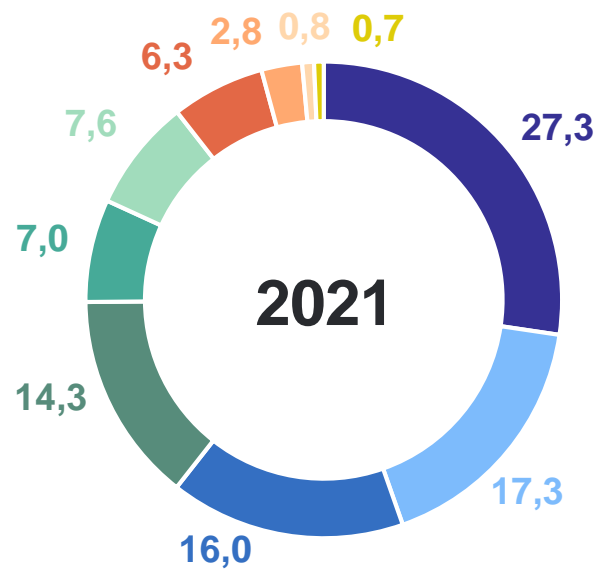
ИРКУТСКСТАТ



- Центральный федеральный округ
- Уральский федеральный округ
- Приволжский федеральный округ
- Северо-Западный федеральный округ
- Сибирский федеральный округ
- Южный федеральный округ
- Дальневосточный федеральный округ
- Северо-Кавказский федеральный округ

# РЕГИОНАЛЬНАЯ СТРУКТУРА ВРП СИБИРСКОГО ФЕДЕРАЛЬНОГО ОКРУГА

удельный вес регионов в суммарном ВРП СФО; в % к итогу

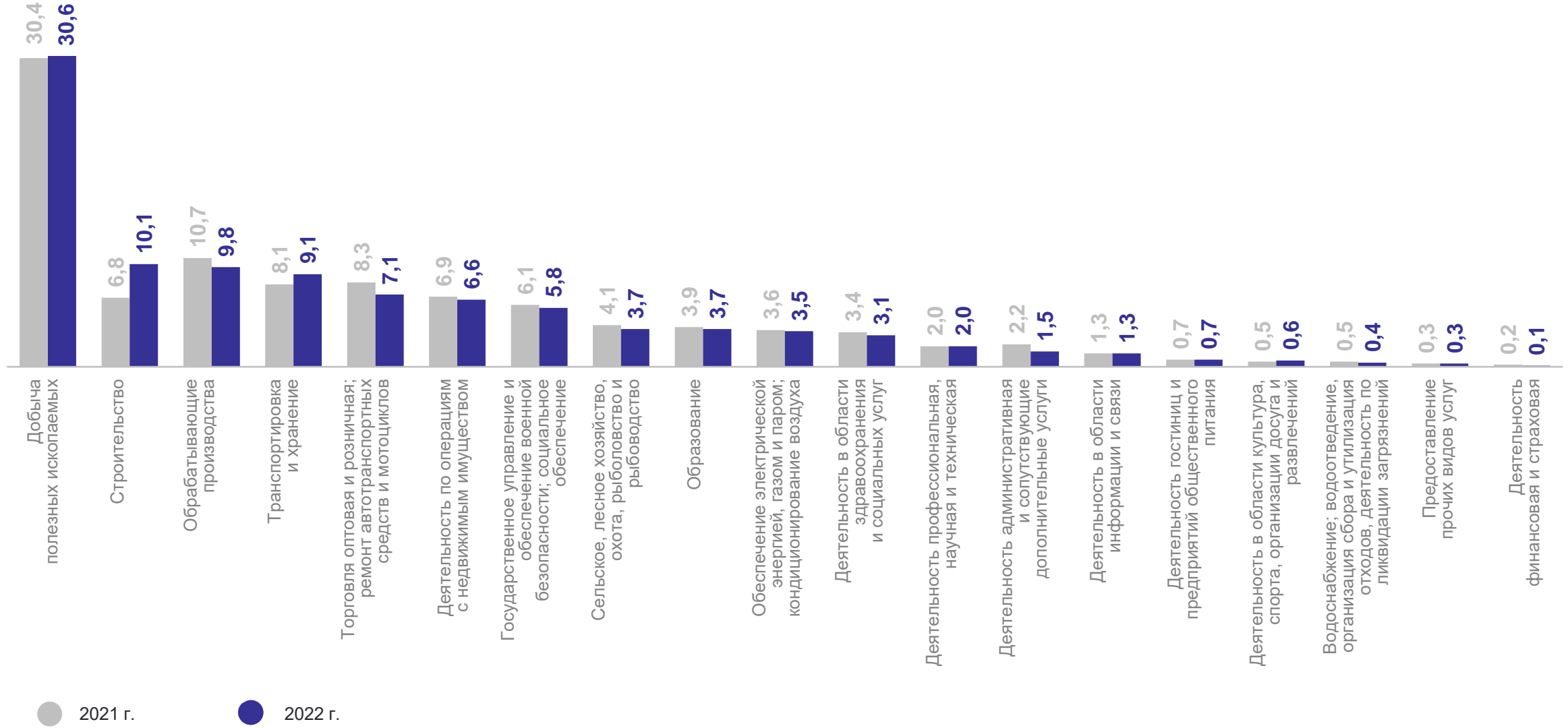


- Красноярский край
- Иркутская область
- Кемеровская область-Кузбасс
- Новосибирская область
- Омская область
- Алтайский край
- Томская область
- Республика Хакасия
- Республика Тыва
- Республика Алтай

# СТРУКТУРА ВРП ПО ВИДАМ ЭКОНОМИЧЕСКОЙ ДЕЯТЕЛЬНОСТИ

ИРКУТСКСТАТ

В % к итогу





# ИНДЕКС ФИЗИЧЕСКОГО ОБЪЕМА ВРП ПО ВИДАМ ЭКОНОМИЧЕСКОЙ ДЕЯТЕЛЬНОСТИ

в % предыдущему году

ИРКУТСКСТАТ



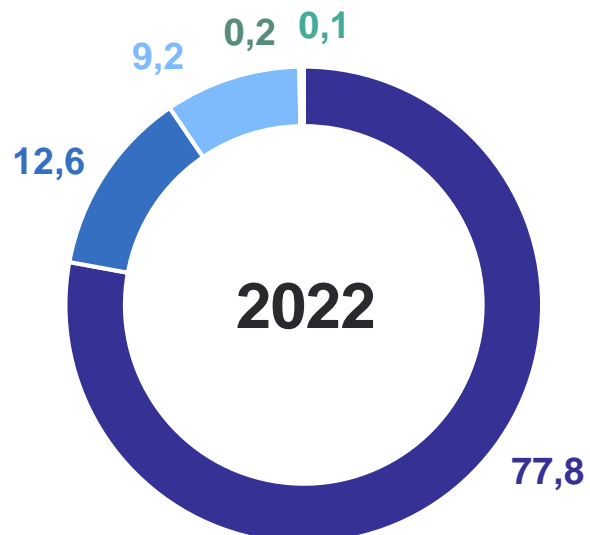
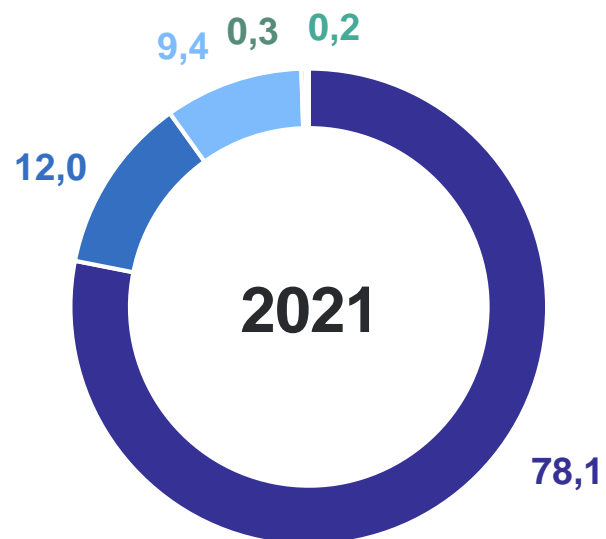
● 2021 г.

● 2022 г.

# СТРУКТУРА ВРП ПО ИНСТИТУЦИОНАЛЬНЫМ СЕКТОРАМ

В % к итогу

ИРКУТСКСТАТ

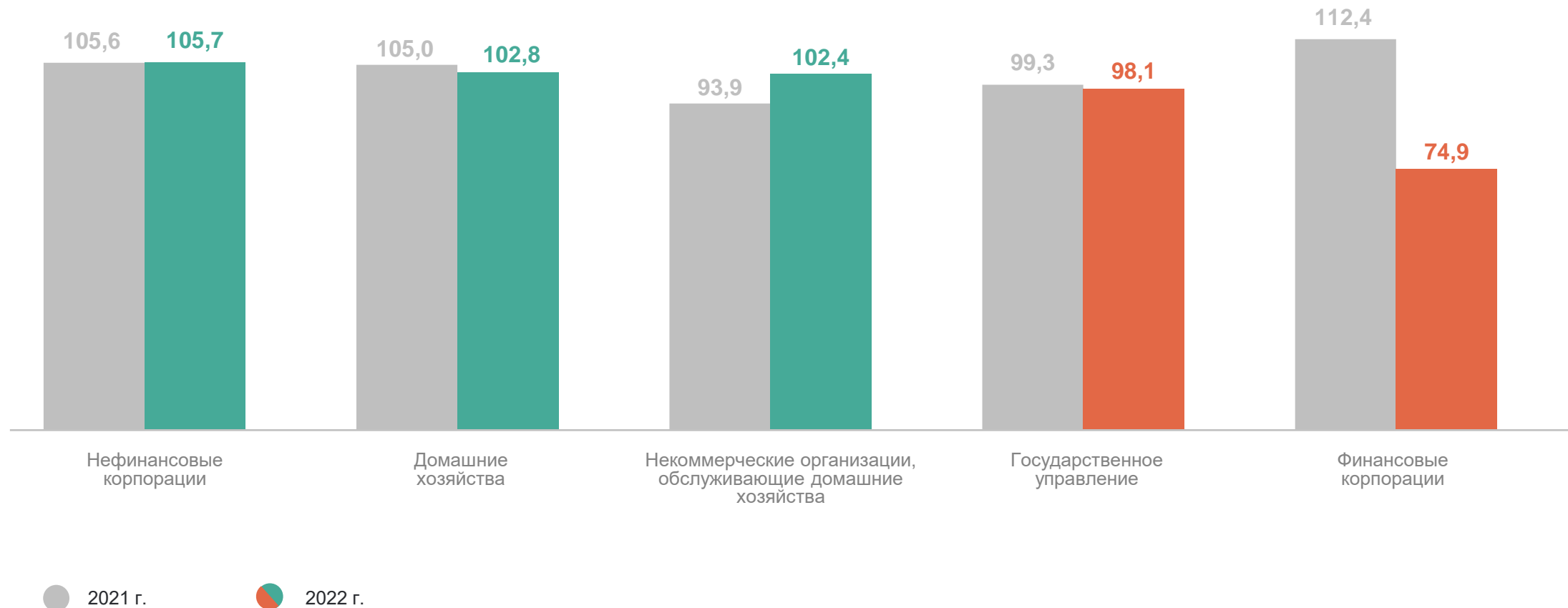


- Нефинансовые корпорации
- Государственное управление
- Домашние хозяйства
- Некоммерческие организации, обслуживающие домашние хозяйства
- Финансовые корпорации

# ИНДЕКС ФИЗИЧЕСКОГО ОБЪЕМА ВРП ПО ИНСТИТУЦИОНАЛЬНЫМ СЕКТОРАМ

в % к предыдущему году

ИРКУТСКСТАТ



# ВРП ПО РЕГИОНАМ СИБИРСКОГО ФЕДЕРАЛЬНОГО ОКРУГА

ИРКУТСКСТАТ

2022 год

На душу населения,  
тыс. рублей



Индекс физического объема ВРП,  
в % к предыдущему году

